



Neuigkeiten in Seller Central

Einleitung: Die wichtigsten Etappen beim Verkaufen auf Amazon.de

Hochladen
Ihrer
Listungen

Lagerbestand
und Angebote
verwalten

Verkaufsdaten
nachverfolgen
(für spätere
Geschäfts-
entscheidungen)



**Erinnerung -
Leitfäden zum
Erstellen von
Detailseiten**

**Preishit-Vergleich mit
Versandprogramm**

**Statistiken und
Berichte:
Kennzahlenmonitor
Verkäufe**

Klassifikations-Assistent

**Amazon-Verkaufsrang in
Lagerbestand verwalten**

optimierte
**Kunden-
erfahrung**

Mehr Auswahl bei den Benachrichtigungseinstellungen

Amazon Verkäuferforen

Einleitung: Die wichtigsten Etappen beim Verkaufen auf Amazon.de

Hochladen
Ihrer
Listungen

Lagerbestand
und Angebote
verwalten

Verkaufsdaten
nachverfolgen
(für spätere
Geschäfts-
entscheidungen)



**Erinnerung -
Leitfäden zum
Erstellen von
Detailseiten**

**Preishit-Vergleich mit
Versandprogramm**

**Statistiken und
Berichte:
Kennzahlenmonitor
Verkäufe**

Klassifikations-Assistent

**Amazon-Verkaufsrang in
Lagerbestand verwalten**

optimierte
**Kunden-
erfahrung**

Mehr Auswahl bei den Benachrichtigungseinstellungen

Amazon Verkäuferforen

Hochladen Ihrer Listungen

Erinnerung - Leitfäden zum Erstellen von Detailseiten

- Eine gute Detailseite erleichtert unseren Kunden die Kaufentscheidung und trägt damit zur Steigerung Ihres Umsatzes bei.
- Vorteil
Im Leitfaden finden Sie **nützliche Tipps** dazu, wie der Titel formatiert werden sollte, welche Bildqualität erforderlich ist, welche Art von Inhalten Sie einstellen sollten und wie Sie Ihre Produkte klassifizieren sollten, **um das Auffinden auf der Webseite zu erleichtern.**
- Wählen Sie [hier](#) den zu Ihrer Produktkategorie passenden Leitfaden aus.

Hochladen Ihrer Listungen

Der Klassifikations-Assistent

- Vorteil
Der **Klassifikations-Assistent** hilft Ihnen, die **richtigen Klassifizierungen und Lagerbestandsdatei-Vorlagen für Ihre Angebote zu finden.**
- Der Klassifikations-Assistent hilft Ihnen, die "Browse Tree Guides" zu ersetzen

Wählen Sie die Klassifizierungen für die Produkte Ihres Katalogs und laden Sie dann eine Excel-Datei mit den Werten herunter. [Weitere Informationen](#)

1

HDMI Kabel

Suchen

Suchergebnisse [Alle durchsuchen](#)

31 Treffer gefunden für 'HDMI Kabel'

Alle hinzufügen

+ HDMI-Kabel

+ HDMI-Kabel

+ HDMI-Kabel

+ Kabel, Stecker & Adapter

+ Kabel, Stecker & Adapter

+ Adapter

+ Sonstige Spiele

+ DVI-HDMI-Adapter

+ DVI-HDMI-Adapter

Gefunden in:

Elektronik & Foto > Zubehör > Audio & Video Zubehör > Kabel > HDMI-Kabel

Elektronik & Foto > Heimkino, TV & Video > Zubehör > Kabel > HDMI-Kabel

Elektronik & Foto > HiFi & Audio > Zubehör > Kabel > HDMI-Kabel

Games > Xbox 360 > Zubehör > Kabel, Stecker & Adapter

Games > PlayStation 3 > Zubehör > Kabel, Stecker & Adapter

Elektronik & Foto > Zubehör > Audio & Video Zubehör > Adapter

Games > Xbox 360 > Spiele > Sonstige Spiele

Computer & Zubehör > Computer-Zubehör > Adapter > DVI-HDMI-Adapter

Elektronik & Foto > Computer & Zubehör > Computer-Zubehör > Adapter > DVI-HDMI-Adapter

Haben Sie Probleme, die richtige Klassifizierung für Ihr Produkt zu finden?
Lesen Sie den [Browse Tree Guide](#) für diese Kategorie oder [senden Sie uns Ihr Feedback](#).

Gewählte Klassifizierungen	Node ID	Klassifizierungspfad
Alle verwerfen		
✗ HDMI-Kabel	316968011	Elektronik & Foto/Hifi & Audio/Zubehör/Kabel/HDMI-Kabel

Liste herunterladen

Abbrechen

3

Kategorisierung des Produktes	Produkttyp
recommended-browse-node	product_typ

316968011

Klassifizierung

HDMI-Kabel

2

Node ID

316968011

Kategorie-Suchpfad

Elektronik & Foto/Hifi & Audio/Zubehör/Kabel/HDMI-Kabel

Lagerbestandsdatei-Vorlage

Elektronik & Foto

Einleitung: Die wichtigsten Etappen beim Verkaufen auf Amazon.de

Hochladen
Ihrer
Listungen

Lagerbestand
und Angebote
verwalten

Verkaufsdaten
nachverfolgen
(für spätere
Geschäfts-
entscheidungen)



**Erinnerung - Leitfäden
zum Erstellen von
Detailseiten**

**Preishit-Vergleich mit
Versandprogramm**

**Statistiken und
Berichte:
Kennzahlenmonitor
Verkäufe**

optimierte
**Kunden-
erfahrung**

Klassifikations-Assistent

**Amazon-Verkaufsrang in
Lagerbestand verwalten**

Mehr Auswahl bei den Benachrichtigungseinstellungen

Amazon Verkäuferforen

Lagerbestand und Angebote verwalten

Preishit-Vergleich mit Versandprogramm

- Vorteil
Nutzen Sie die Funktion „Preishit übernehmen“, um schnell und einfach den **derzeit niedrigsten Preis für das Angebot einzustellen**.
- Die Anzeige des Preishits basiert auf den von Ihnen gewählten Einstellungen, basierend auf dem Artikelzustand und neuerdings auch dem **Versandprogramm**.

2 Preishit-Einstellungen NEU

Versandkosten anzeigen

Niedrigpreis anzeigen für: Listungen in allen Zuständen

UND

Angebote mit allen Versandmethoden

Wenn dieses Symbol in der Spalte "Niedrigpreis" angezeigt wird, gibt es an, dass Ihr Artikel gegenwärtig den niedrigen Preis hat, der in Ihren Voreinstellungen definiert wurde.

Abbrechen Speichern

Seite 1 von 4

1 Preishit-Einstellungen NEU

Aktionen	Status	Produktname	Offen seit	Anzahl	Zustand	Ihr Preis +Versandkosten	Preishit	Preis im Einkaufswagen-Feld	Versand durch	
Preishit übernehmen										
Aktionen	Aktiv (mit Qualitätswarnung)	GU-9LLT-MC	B002X512	Bloc 50 envelopes AUTO-ADHESIVES	03.08.2012 13:31:16	AFN	Neu	EUR 5,00		Amazon
Aktionen	Aktiv	canone	B0037KM	Canon EOS 550D SLR-Digitalkamera (18 Megapixel, LiveView) Kit inkl. EF-S 18-55mm 1:3,5-5,6 IS II Objektiv (bildstabilisiert)	19.04.2012 08:59:06	AFN	Neu	EUR 8.999,00 EUR439,00 + EUR5,00	EUR599,00 + EUR3,00	Amazon

3

4

Lagerbestand und Angebote verwalten

Amazon-Verkaufsrang in Lagerbestand verwalten

- Vorteil**
Ab sofort können Sie im Bereich [Lagerbestand verwalten](#) den **Amazon-Verkaufsrang** für Ihre Produkte sehen. Finden Sie heraus, **wie konkurrenzfähig die Produkte sind die Sie anbieten**.

Ansicht "Gesamter Lagerbestand" | [Von Amazon versandter Lagerbestand](#) | [Versandmenü](#)

weiterte Suche | Aktionen | Produkt hinzufügen | Speichern | **Einstellungen** NEU 1

[Preishit-Einstellungen](#)

Wählen Sie hier bitte Ihre Grundeinstellungen für den Bereich „Lagerbestand verwalten“
Hier legen Sie die Voreinstellungen für die Anzeige Ihrer Angebote fest. Sie können diese Einstellungen jederzeit wieder ändern. [Weitere Informationen](#)

Preis im kaufwagen-Feld	Verkaufsrang 3	Versand durch
EUR59,95 + EUR3,00	238 Küche & Ha...	Amazon

Preishit-Vergleich: Artikelzustand UND Versandmethode NEU
 Wenn dieses Symbol in der Spalte "Niedrigpreis" angezeigt wird, gibt es an, dass Ihr Artikel gegenwärtig den niedrigen Preis hat, der in Ihren Voreinstellungen definiert wurde.

Anzeigen: 100 Artikel pro Seite
 Versandgebühren in den Spalten "Preishit" und "Ihr Preis" anzeigen NEU
Wenn Sie ein Häkchen in dieses Kontrollkästchen setzen, werden in den Spalten Preishit und Ihr Preis in Lagerbestand verwalten die Versandkosten angezeigt.

Zunächst sortiert nach: Startdatum: neuestes zuerst

Spaltenanzeige:

Auswählen	Standard	Aktionen	Standard	Status	Standard
Händler-SKU	Standard	Angebotsnummer	Standard	ASIN/ISBN	Standard
Produktname	Standard	Erstellt am	Standard	Offen seit	Standard
Geschlossen am	Standard	Anzahl	Standard	Zustand	Standard
Ihr Preis	Standard	Preishit	Standard	Preis im Einkaufswagen-Feld	Anzeigen, wenn verfügbar
Verkaufsrang 2	Anzeigen, wenn verfügbar 3	Versand durch	Standard	Fehlertyp	Standard
Batch-ID	Standard				

Was Sie hier auswählen, bestimmt zusammen mit den Suchfiltern die Anzeige der Spalten in Lagerbestand verwalten.

Einleitung: Die wichtigsten Etappen beim Verkaufen auf Amazon.de

Hochladen
Ihrer
Listungen

Lagerbestand
und Angebote
verwalten

Verkaufsdaten
nachverfolgen
(für spätere
Geschäfts-
entscheidungen)



**Erinnerung - Leitfäden
zum Erstellen von
Detailseiten**

**Preishit-Vergleich mit
Versandprogramm**

**Statistiken und
Berichte:
Kennzahlenmonitor
Verkäufe**

optimierte
**Kunden-
erfahrung**

Klassifikations-Assistent

**Amazon-Verkaufsrang in
Lagerbestand verwalten**

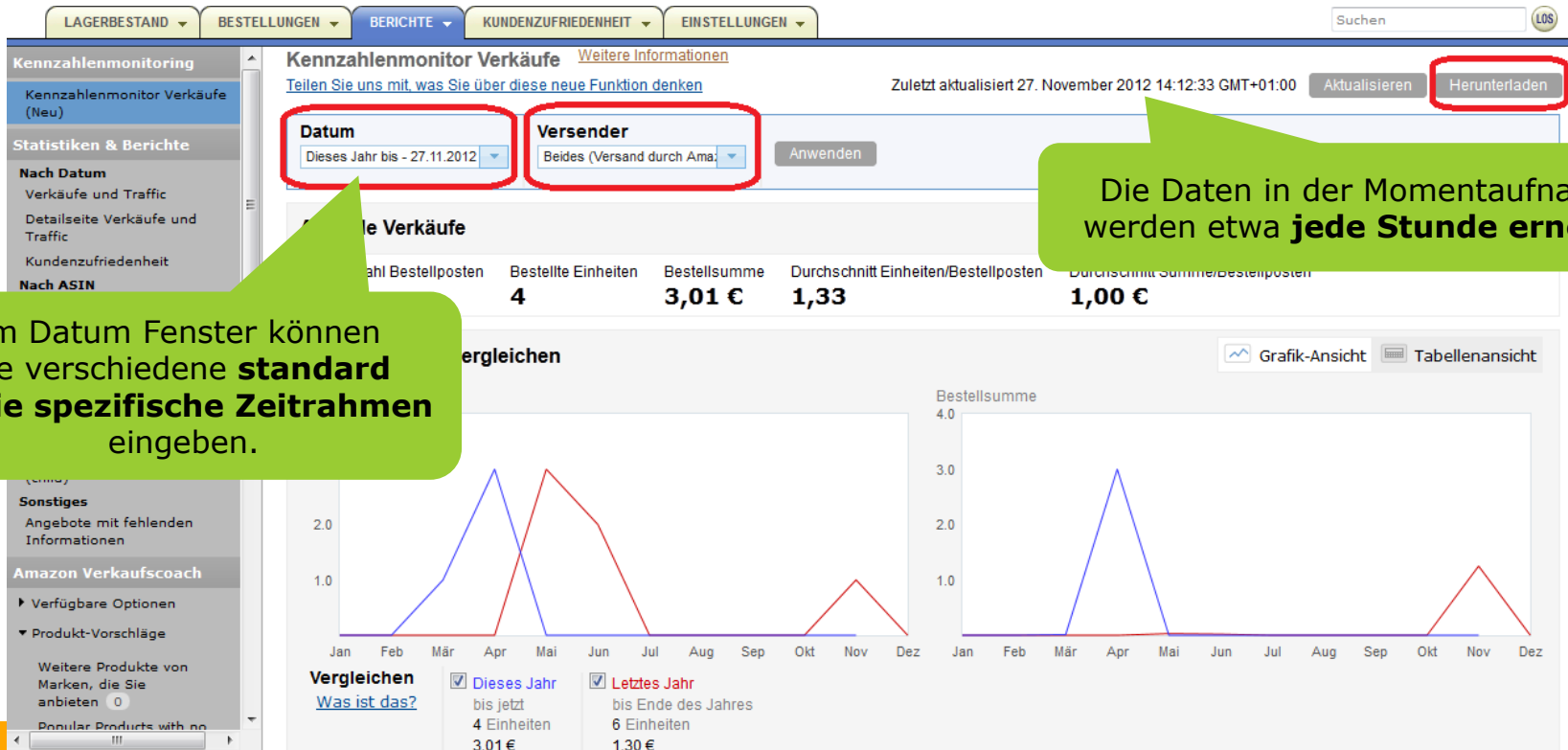
Mehr Auswahl bei den Benachrichtigungseinstellungen

Amazon Verkäuferforen

Verkaufsdaten nachverfolgen

Statistiken und Berichte: Kennzahlenmonitor Verkäufe

- Vorteil
Der Kennzahlenmonitor Verkäufe erweitert die geschäftlichen Daten, die Sie im Bereich [Statistiken & Berichte](#) abrufen können, um einen **stündlich aktualisierten Auszug aus Ihren Verkäufen des laufenden Tages zu erhalten**.
- Außerdem haben wir zwei Grafik-Ansichten hinzugefügt, die Ihnen ermöglichen, zeitliche Änderungen Ihrer Verkaufszahlen zu vergleichen.



Einleitung: Die wichtigsten Etappen beim Verkaufen auf Amazon.de

Hochladen
Ihrer
Listungen

Lagerbestand
und Angebote
verwalten

Verkaufsdaten
nachverfolgen
(für spätere
Geschäfts-
entscheidungen)



**Erinnerung - Leitfäden
zum Erstellen von
Detailseiten**

**Preishit-Vergleich mit
Versandprogramm**

**Statistiken und
Berichte:
Kennzahlenmonitor
Verkäufe**

Klassifikations-Assistent

**Amazon-Verkaufsrang in
Lagerbestand verwalten**

optimierte
**Kunden-
erfahrung**

Mehr Auswahl bei den Benachrichtigungseinstellungen

Amazon Verkäuferforen

Andere nützliche Funktionen

Mehr Auswahl bei den Benachrichtigungseinstellungen

- Die Seite Benachrichtigungseinstellungen wurde neu strukturiert und neue Optionen stehen zur Verfügung. Sie können auswählen, ob Sie Benachrichtigungen zu den Berichten erhalten möchten. Auf Wunsch können Sie **mehrere E-Mail Adressen** eingeben.

Bestellbenachrichtigungen Ändern	
Bestellbenachrichtigungen (Verkauft, jetzt verschicken):	E-Mail aktiviert (testamazonshop@gmail.com)
Garantieanträge:	testamazonshop@gmail.com
Benachrichtigungen zu von Amazon versandten Bestellungen:	Aktiviert (testamazonshop@gmail.com)
Benachrichtigungen zu Multi-Channel Versandaufträgen:	Aktiviert (testamazonshop@gmail.com)
Benachrichtigungen bei Sendungseingang im Versandzentrum (Versand durch Amazon):	Aktiviert (testamazonshop@gmail.com)
Benachrichtigungen zu Wareneingangs-Problemen:	Aktiviert (testamazonshop@gmail.com)

Angebotsbenachrichtigungen Ändern	
Angebot erstellt:	Deaktiviert (henryc @gmail.com)
Angebot ist beendet:	Deaktiviert (henryc @gmail.com)

Berichtsbenachrichtigungen Ändern	
Gesamtbericht über offene Angebote (alle Felder, nur bis 50.000 Angebote):	Deaktiviert (henr @gmail.com)
Bestellbericht:	Deaktiviert (henr @gmail.com)
Bericht über verkaufte Angebote:	Deaktiviert (henr @gmail.com)
Bericht über gelöschte Angebote:	Deaktiviert (henr @gmail.com)

Amazon Verkaufscoach Ändern	
Amazon Verkaufscoach:	henr @gmail.com





Andere Benachrichtigungen Ändern	
Verkäufer-News:	henr @gmail.com
Technische Benachrichtigungen:	henr @gmail.com

Andere nützliche Funktionen

Amazon Verkäuferforen

- Dort finden Sie **lebhaft**e Diskussionen und Informationen zum Verkauf bei **Amazon**, sowie weiteren Dienstleistungen von Amazon.
- Verdienen Sie Punkte, und etablieren Sie sich als Ratgeber für andere Benutzer. Nutzen Sie RSS-Feeds und E-Mail-Benachrichtigungen, damit Sie immer auf dem neuesten Stand zu den Themen sind, die Sie interessieren.

Erkunden Sie die [Foren](#) und die darin enthaltenen Diskussionsthemen.

<p>swrbad1</p> <p>Beiträge: 1 Registriert: 08.11.12 11:11</p>	<p>Eingetragen am : 08.11.2012 11:14   Antwort</p> <hr/> <p>Heute konnte ich kein Paket bis 2 kg und in den passenden Massen für 4,90 Euro absenden. Es wurde mir nur das Paket bis 10 kg für 5,90 angeboten! Wurde da etwas geändert?</p>
<p>Der Buch-Verkäu...</p> <p>Beiträge: 49 Registriert: 07.11.12 13:48</p>	<p>Eingetragen am : 08.11.2012 15:59   Antwort als Antwort auf: swrbad1</p> <hr/> <p>Passende MASSE oder MAßE</p> <p>Villeicht war das Paket zu hoch oder breit.</p> <p>Ich empfehlöe Ihnen heirbei aber sowieso hierbei die "PACKSTATION" und das "ONLINE-PORTO zu nutzen. Die Preise liegen da: bis 2kg - 3,90 EUR bis 10kg - 5,90 EUR</p> <p>Ich hoffe, ich konnte helfen!</p> <p>mfg E. Raatz</p>

Andere nützliche Funktionen

Weiterführende Links

- ❑ [Leitfäden zum Erstellen von Detailseiten](#)
 - ❑ If selling in the UK: [style guides](#)
- ❑ [Verwenden des Klassifikations-Assistenten](#)
- ❑ [Preishit-Vergleich](#)
- ❑ [Statistiken und Berichte](#)
- ❑ [Benachrichtigungen](#)
- ❑ [Amazon Diskussionsforen](#)

Danke! **Verkaufen bei amazon®**

Sehen Sie alle „Verkaufen bei Amazon“ Webinare hier:

<http://services.amazon.de/informationen/terminewebinare.html>

Diese Präsentation dient ausschließlich Informationszwecken. Wir können nicht dafür garantieren, dass sie vollständig auf dem neuesten Stand und genau ist und dies immer bleiben wird. Bitte informieren Sie sich im Zweifelsfall oder bei Bedarf an weiterführenden Informationen auf unseren [Hilfeseiten](#) oder [kontaktieren Sie den Verkäuferservice](#).